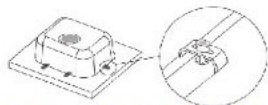
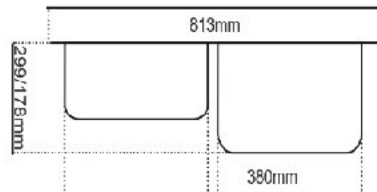
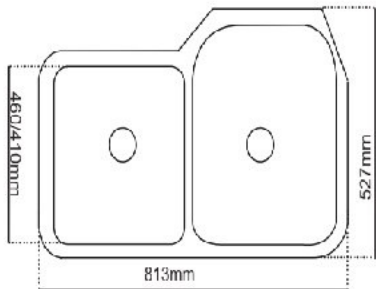


CARACTERÍSTICAS GENERALES

Tarja de submontar
 Material: Acero Inoxidable 304 cal. 18
 Acabado: Satinado
 Disponible: Derecho/Izquierdo
 Medidas(mm)
 Exteriores: 813 x 527 x 229/178
 (largo x ancho x profundo)
 Cubetas: 460x 380 / 410 x 320
 (largo x ancho)
 No incluye contracranastas



SOPORTE PARA FIJACIÓN

VISTA SUPERIOR