

LINEA 45

CARACTERÍSTICAS GENERALES

Cava de vinos 45 cm
 Acero inoxidable /Acabado negro
 Capacidad de 24 botellas / 60 l
 Panel de control touch
 3 estantes extraíbles de madera
 Tratamiento antihuella
 Apertura drop down
 Nivel sonoro 42 db
 Control de temperatura de 4° a 18° C ó 39 a 64 F
 Luz led interior
 Incluye cable tipo uso rudo 3 x 16
 No incluye clavija / Se recomienda instalar clavija polarizada

FUNCIONAMIENTO

Funcionamiento eléctrico: 220 V / 60 Hz
 Uso doméstico, No comercial o industrial

DIMENSIONES

SIN EMPAQUE

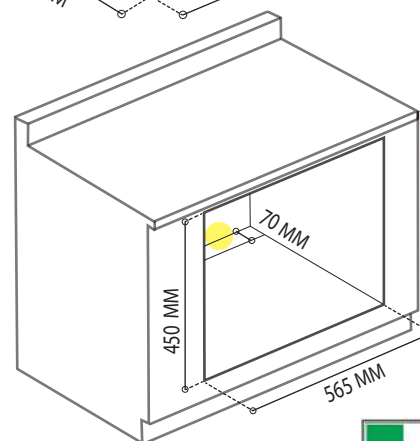
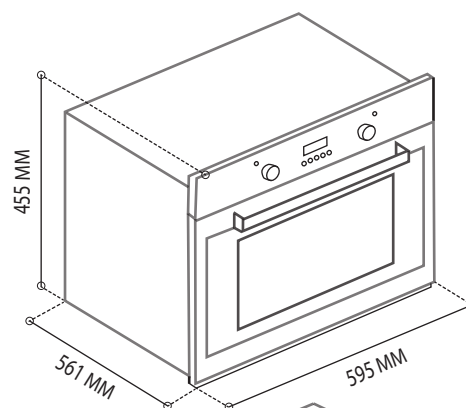
Alto equipo: 455 mm
 Largo: 595 mm
 Profundidad: 561 mm

CON EMPAQUE

Alto: 640 mm
 Largo: 660 mm
 Ancho: 640 mm

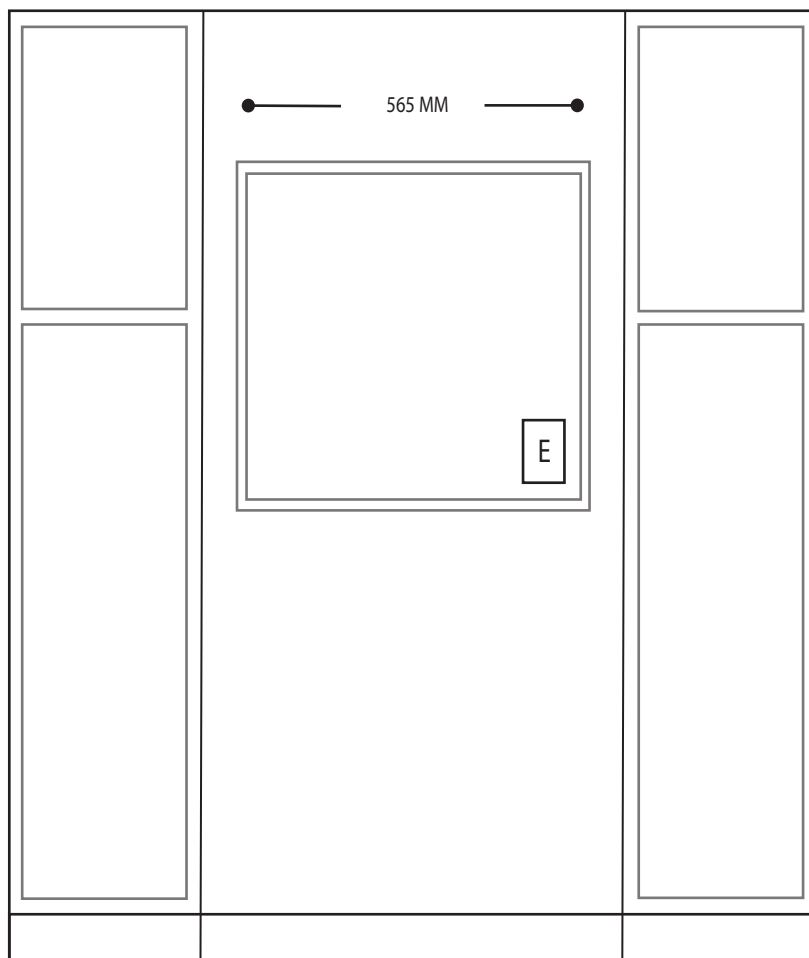
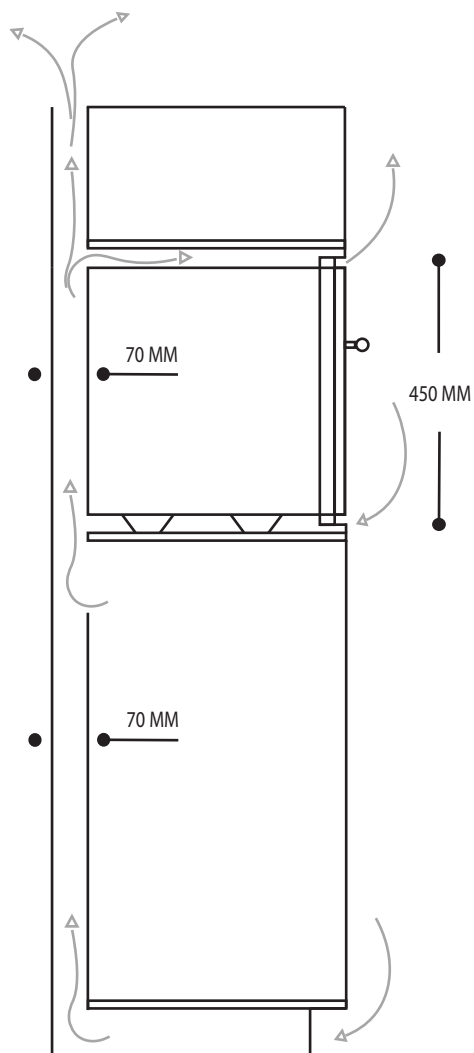
Nota: Las imágenes son ilustrativas, las dimensiones son solo de referencia.
 Nota: Se recomienda conectar el equipo en un toma corriente polarizado y aterrizado en un circuito independiente / Interruptor termomagnético 40 amperes

● Ubicación de cable para conexión eléctrica.



CAVA DE VINOS

H45WC24.NE



VENTILACIÓN

Altura de equipo *

VISTA LATERAL

* Medidas de empotre.

UBICACIÓN PARA CONEXIÓN ELÉCTRICA Y GAS

Ancho de empotre *



*ubicación conexión eléctrica



*ubicación conexión gas

VISTA FRONTAL

